



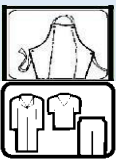




Plan de nettoyage et de désinfection

COVID-19

CUISINE

Mesures d'hygiène pour la prévention et dans les cas suspects ou confirmés de COVID-19
mars 2020

Quoi ?		Quand ?	Comment ?	Produit ?	Qui ?
	Lavage hygiénique des mains	<ul style="list-style-type: none"> avant/après le début des travaux lorsqu'ils sont visiblement souillés après être allé aux toilettes 	Assurez-vous que les mains sont complètement mouillées, lavez-vous les mains au savon pendant 60 secondes, rincez-les à l'eau claire, séchez-les avec une serviette jetable.	Savon à mains nettoyant et désinfectant	Personnel de nettoyage
	Désinfection hygiénique des mains	<ul style="list-style-type: none"> avant/après le début des travaux après être allé aux toilettes avant/après le contact avec les surfaces contaminées après être passé d'une pièce à l'autre avant / après avoir enlevé les gants de protection 	<p>Ajouter le produit (environ 3 ml) dans la paume sèche de la main et frotter uniformément pendant le temps d'exposition requis.</p> <p>Se référer aux instructions du fabricant pour le temps d'exposition (min. 30 secondes)</p> <p>S'assurer que les mains sont mouillées pendant le temps d'exposition</p> <p>Ne pas utiliser d'eau ! Ne pas sécher !</p>	<p>Désinfectant pour les mains</p> <p>Suivre le plan de protection de la peau</p>	Personnel de nettoyage
	Protection des mains/ Soins de la peau	<ul style="list-style-type: none"> après des activités stressantes pour la peau avant/après le début des travaux pendant les pauses + selon les besoins 	Frottez le produit de soin ou de protection de la peau sur les mains sèches et laissez-le agir.	Crème de protection de la peau Crème de soin de la peau	Personnel de nettoyage
	Gants/ gants jetables	<ul style="list-style-type: none"> en cas de contact potentiel avec des objets/surfaces contaminés l'élimination du linge ou des déchets pour les mesures de nettoyage et de désinfection 	<p>Désinfection hygiénique des mains avant le port des gants</p> <p>Désinfection hygiénique des mains après le retrait des gants</p> <p>Pour les gants résistants aux produits chimiques, désinfection hygiénique des mains après un changement de pièce.</p>	<p>Gants jetables (vinyle, latex, nitrile)</p> <p>Gants de protection chimique EN 374</p> <p>Suivre le plan des gants</p>	Personnel de nettoyage
	Vêtements de protection	<ul style="list-style-type: none"> avant les mesures de nettoyage et de désinfection lors de l'entrée dans des pièces où se trouvent des cas suspects ou avérés d'infection par le COVID-19. 	<p>Mettez une blouse ou un tablier jetable</p> <p>Jeter le matériel jetable dans un sac poubelle</p> <p>Désinfectez les lunettes de sécurité après les avoir enlevées.</p>	<ul style="list-style-type: none"> Blouse de protection Tablier de protection Lunettes de sécurité 	Personnel de nettoyage
	Masque pour le visage	<ul style="list-style-type: none"> avant les mesures de nettoyage et de désinfection lors de l'entrée dans des pièces où se trouvent des cas suspects ou avérés d'infection par le COVID-19. 	<p>Assurez-vous que le masque facial est bien ajusté</p> <p>Durée d'utilisation généralement max. 3h</p> <p>Respecter les instructions du fabricant</p>	Se référer aux recommandations nationales	Personnel de nettoyage
	<p>Contact sur-surfaces dans la cuisine</p> <p>Poignées de porte, interrupteurs, mains courantes, ledges avec des fournitures, des</p>	<ul style="list-style-type: none"> plusieurs fois par jour désinfection rapide 	<p>Désinfection</p> <p>Nettoyage</p>	Nettoyant Désinfectant Désinfectant rapide pour surfaces	Personnel de nettoyage

Plan de nettoyage et de désinfection

COVID-19

CUISINE

Mesures d'hygiène pour la prévention et
dans les cas suspects ou confirmés de COVID-19
mars 2020

distributeurs
muraux levés...
etc.



**Surfaces
de
cuisine**



Plans de travail,
étagères, zone
de service, bar
à salade,
chariots
alimentaires,
etc.

- tous les jours,
après avoir terminé
le travail

Désinfection
Nettoyage

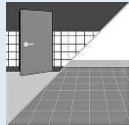



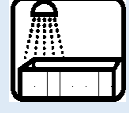

Nettoyant Désinfectant

Plan de nettoyage et de désinfection

COVID-19

CUISINE

Mesures d'hygiène pour la prévention et dans les cas suspects ou confirmés de COVID-19
mars 2020

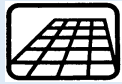


Quoi ?		Quand ?	Comment ?	Produit ?	Qui ?
	Cuisine au sol	<ul style="list-style-type: none"> tous les jours, après avoir terminé le travail 	Nettoyage humide	Nettoyant pour sols de cuisine	Personnel de nettoyage
		<ul style="list-style-type: none"> en cas de cas suspectés ou confirmés d'infection avec COVID-19 	Désinfection Nettoyage	Nettoyant Désinfectant	
	Plancher extérieur de la cuisine (résistant à l'eau)	<ul style="list-style-type: none"> tous les jours, après avoir terminé le travail 	Nettoyage humide	Nettoyant multi-usages Nettoyant pour sols	
		<ul style="list-style-type: none"> en cas de cas suspectés ou confirmés d'infection avec COVID-19 	Désinfection Nettoyage	Nettoyant Désinfectant	
	Salle à manger : Tables, chaises, bancs de fenêtre, etc.	<ul style="list-style-type: none"> plusieurs fois par jour 	Désinfection Nettoyage	Nettoyant Désinfectant Désinfectant rapide pour surfaces	Personnel de nettoyage
	Vaisselle / couverts	<ul style="list-style-type: none"> après utilisation 	Transport vers les lave-vaisselle industriels et lavage thermochimique. (> 60 °C)	Tous les détergents pour lave-vaisselle	Personnel de nettoyage
 	Salles de bains : Robinetterie, lavabos, surfaces	<ul style="list-style-type: none"> quotidien 	Nettoyage : élimination des saletés spécifiques à la salle de bains	Nettoyant sanitaire pour salles de bains	Personnel de nettoyage
			Désinfection Nettoyage	Nettoyant désinfectant/ Désinfectant rapide de surface/ Désinfectant de surface	
	Sièges, couvercles et mécanismes de chasse d'eau des WC, à l'extérieur des WC et sur les surfaces environnantes immédiates.	<ul style="list-style-type: none"> quotidien 	Désinfection Nettoyage	Nettoyant Désinfectant/ Désinfectant de surface	Personnel de nettoyage
	Toilettes (cuvette)		Soulever le couvercle/le siège, appliquer le produit et retravailler avec le pinceau / laisser agir + rincer	Nettoyant pour cuvette de toilette ou nettoyant pour salle de bain sanitaire	

Plan de nettoyage et de désinfection

COVID-19

CUISINE

Mesures d'hygiène pour la prévention et
dans les cas suspects ou confirmés de COVID-19
mars 2020

	Sol de la salle de bains (résistant à l'eau)	<ul style="list-style-type: none">quotidien	Désinfection Nettoyage	Désinfectant de surface	Personnel de nettoyage
	Poubelle, porte-sac à linge, y compris le couvercle	<ul style="list-style-type: none">quotidien	Désinfection Nettoyage	Nettoyant Désinfectant	Personnel de nettoyage
	Nettoyage des textiles et des ustensiles	<ul style="list-style-type: none">après utilisationéliminer les chiffons jetables	Mettez les chiffons de nettoyage et les housses de serpillière dans un récipient fermé pour le lavage désinfectant.	Les procédés de lavage de désinfection par détergent ou par chimiothermie en respectant les procédés (produits, temps, température, niveau du bain) qui ont démontré activité virucide	Personnel de nettoyage
			Essuyer la poubelle + le chariot de nettoyage avec un désinfectant	Nettoyant Désinfectant	

	<h1>Plan de nettoyage et de désinfection</h1> <h2>COVID-19</h2>
CUISINE	Mesures d'hygiène pour la prévention et dans les cas suspects ou confirmés de COVID-19 mars 2020

INSTRUCTIONS GÉNÉRALES

Les informations épidémiologiques disponibles à ce jour sur le SRAS-CoV-2 démontrent que la transmission est possible entre humains à la suite d'un contact étroit. Selon les informations actuelles, la transmission peut se faire par des gouttelettes et par contact, par exemple avec des fluides corporels et des excréments. Les mesures d'hygiène sont fondées sur les données actuelles et l'expérience acquise avec d'autres coronavirus, et découlent de l'approche adoptée à l'égard du SRAS et du MERS, ainsi que de la recommandation de la Commission pour l'hygiène hospitalière et la prévention des infections (KRINKO) " Les données actuelles sur l'étiologie virale et les voies de transmission suggèrent également de tenir compte de l'expérience acquise avec la grippe ".

Il en résulte les recommandations suivantes : En général, mise en œuvre de l'hygiène de base et de l'hygiène des mains !

Durée des mesures

Nous ne disposons pas de suffisamment de données sur la durée d'élimination de l'agent pathogène chez les personnes qui ne sont plus symptomatiques au moment de la rédaction de cette recommandation pour formuler une recommandation générale concluante sur l'arrêt des mesures une fois les symptômes disparus. Les questions relatives aux concentrations de l'agent pathogène éliminé dans les différentes fluides/excréments corporels (par exemple dans les expectorations ou les selles) après la disparition des symptômes et leur rôle dans la transmission restent également sans réponse. Les décisions doivent être prises sur une base individuelle dans de tels cas.

Désinfection et nettoyage

Pour la désinfection chimique, il faut utiliser des agents dont l'efficacité est prouvée et dont le spectre d'action est "virucide contre les virus enveloppés". Les agents à spectre d'action étendu, tels que "virucide contre les virus enveloppés PLUS" ou "virucide", peuvent également être utilisés. En ce qui concerne les instructions officielles relatives aux mesures de désinfection, il convient de consulter les autorités sanitaires locales.

Mise en œuvre

- Hygiène des mains : la plupart des agents pathogènes sont transmis par les mains, par contact avec des surfaces de contact, par contact direct entre les mains ou entre les mains et les aliments. L'hygiène des mains est donc extrêmement importante et constitue la base des bonnes pratiques d'hygiène.
- Les mains entrent fréquemment en contact avec les surfaces de contact et constituent ainsi le lien entre la paume de la main et les agents pathogènes. Les surfaces de contact doivent être désinfectées plusieurs fois par jour pour éviter la propagation des pathogènes.

Plan de nettoyage et de désinfection

COVID-19

CUISINE

Mesures d'hygiène pour la prévention et
dans les cas suspects ou confirmés de COVID-19
mars 2020

- Les mesures de désinfection doivent être étendues à d'autres surfaces susceptibles d'être contaminées ou à des surfaces contaminées, si nécessaire.
- La vaisselle peut être transportée vers le lave-vaisselle industriel dans un récipient fermé et y être lavée comme d'habitude (> 60 %). °C).
- Le linge/les textiles peuvent être lavés dans une machine à laver professionnelle en respectant les procédés (produits, temps, température, niveau du bain) qui ont démontré une activité virucide.